

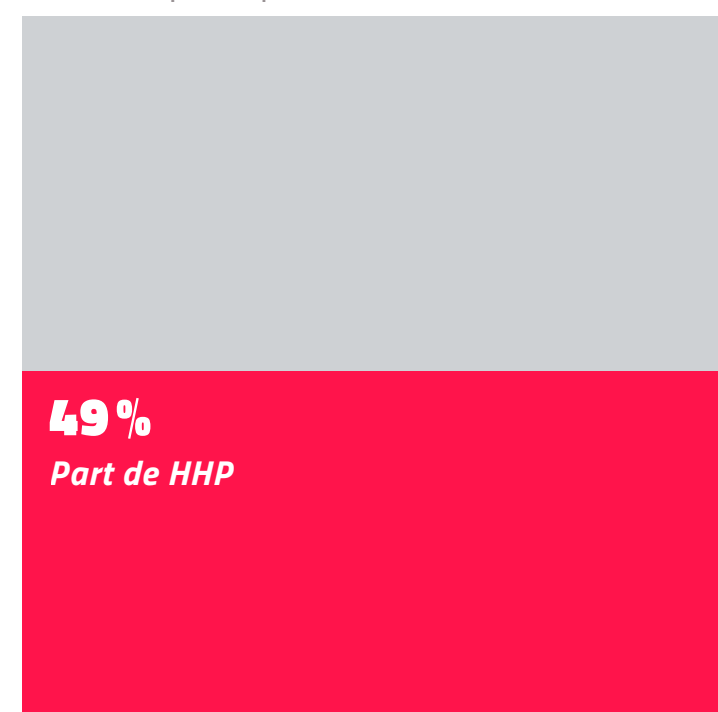
Les ventes de pesticides dangereux par CropLife dans les pays à hauts vs faibles/moyens revenus

Dans les pays à hauts revenus, 27 % des ventes de CropLife étaient des pesticides extrêmement dangereux (« Highly Hazardous Pesticides », HHPs). Mais dans les pays à faibles et moyens revenus, la proportion de HHPs s'élevait à 45 %.

Pays à revenus faibles/moyens

BRÉSIL

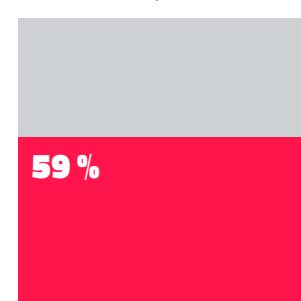
Total CropLife | 3,33 Mrd \$



Le **Brésil** achète plus de pesticides que tout autre pays. Sous les gouvernements de Michel Temer et de Jair Bolsonaro, le nombre d'autorisations de mise sur le marché de nouveaux pesticides, y compris des HHPs, est monté en flèche.

INDE

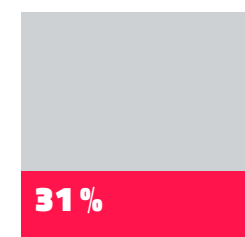
573 Mio \$



La **Chine** est l'un des plus grands marchés de pesticides au monde. La proportion de pesticides extrêmement dangereux (plus de la moitié des ventes) est très élevée. Toutefois, le marché est dominé par des sociétés chinoises : dans nos données, les entreprises occidentales membres de CropLife ne détiennent que 10 % de part des ventes.

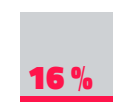
CHINE

357 Mio \$



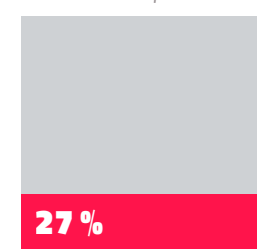
TURQUIE

68 Mio \$



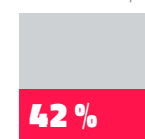
RUSSIE

398 Mio \$



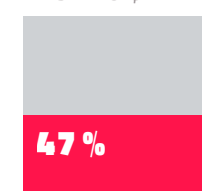
MEXIQUE

115 Mio \$



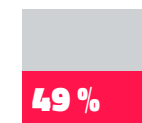
ARGENTINE

229 Mio \$



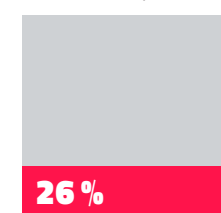
THAÏLANDE

102 Mio \$



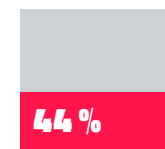
UKRAINE

286 Mio \$



VIETNAM

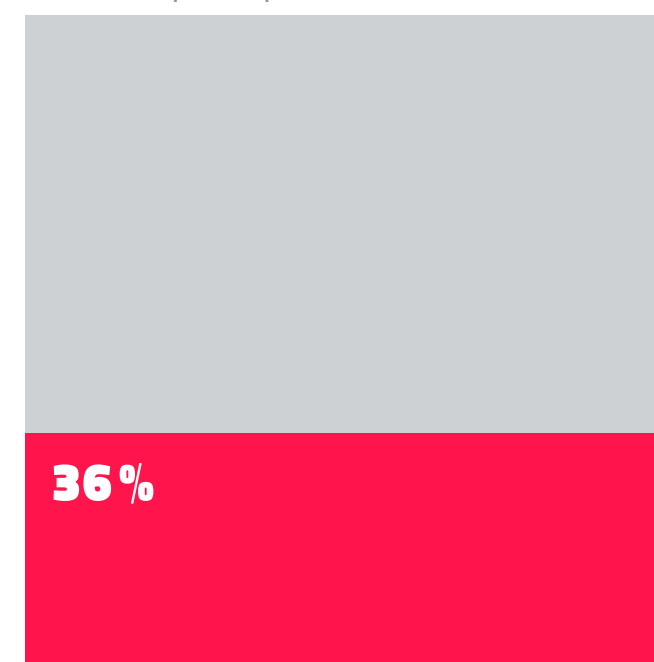
147 Mio \$



Pays à hauts revenus

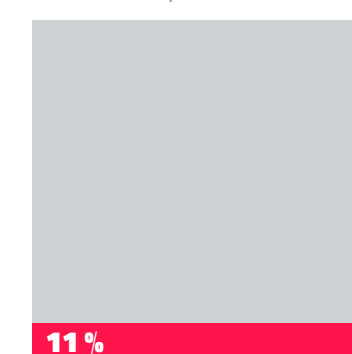
ÉTATS-UNIS

Total CropLife | 2,89 Mrd \$



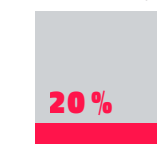
FRANCE

784 Mio \$



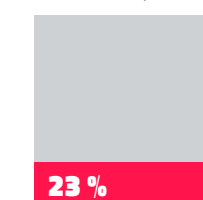
RÉPUBLIQUE TCHÈQUE

132 Mio \$



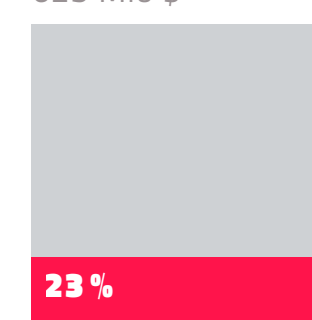
ITALIE

248 Mio \$



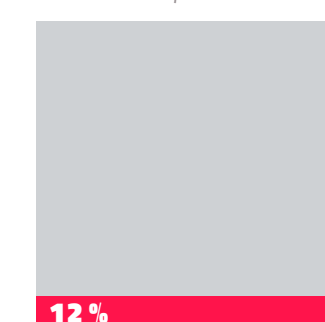
CANADA

625 Mio \$



ALLEMAGNE

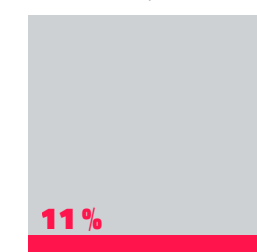
649 Mio \$



Dans l'UE, la plupart des pesticides extrêmement dangereux ont été interdits en raison des réglementations plus strictes. **L'Allemagne**, où Bayer et BASF ont leur siège, est l'un des premiers marchés de l'UE pour les pesticides, mais seulement 12 % des ventes de CropLife étaient des pesticides extrêmement dangereux.

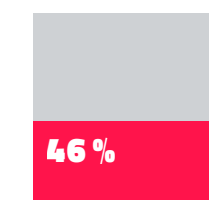
ROYAUME-UNI

412 Mio \$



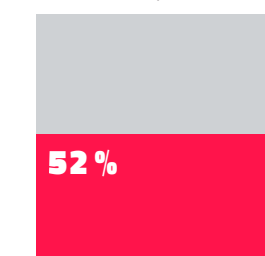
AUSTRALIE

269 Mio \$



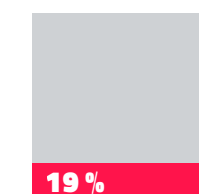
JAPON

425 Mio \$



POLOGNE

235 Mio \$



Source des données : analyse des données de Phillips McDougall (2018) par Public Eye/Unearted et liste des pesticides extrêmement dangereux de Pesticide Action Network (2019). **Ce diagramme présente les ventes combinées des cinq premières sociétés de CropLife – Bayer, BASF, Corteva, FMC et Syngenta – dans leurs 10 principaux marchés à hauts revenus par rapport à leurs 10 principaux marchés à faibles et moyens revenus.** Les données de Phillips McDougall ne couvrent que les ventes des produits phares sur les principaux marchés de pesticides. Elles ne sont donc pas représentatives de l'ensemble du marché d'un pays. Pour certains pays, les données peuvent ne pas être représentatives de la véritable part de marché du groupe CropLife. En Argentine, les analystes du marché n'ont pu identifier un fabricant que pour 19 % des ventes enregistrées ; les membres de CropLife sont potentiellement sous-représentés. Les statistiques mentionnées dans le titre se basent sur l'analyse des ventes de 43 pays, qui ne sont pas tous représentés dans le graphique.